







**SAS BIOMETHA PAYS DE LURE  
70200 FROTEY-LES-LURE**

**Plan d'épandage**



**Échelle : 1/10 000ème**

**Carte d'aptitude 24 /**

**Légende aptitude :**

-  Aptes toute l'année  
si bonnes conditions de praticabilité
-  Préférer les épandages  
au plus près du besoin des plantes
-  Préférer les épandages du printemps  
à l'automne
-  Préférer les épandages hors  
période hivernale
-  Épandages soumis à condition  
(type d'effluent / mode d'épandage)
-  Épandages interdits  
(reglementaire ou agropedologique)

**Légende hydrographie :**

-  Cours d'eau \*
-  Fossé \*

